

## Anleitung Registrierung eAuto CarSharing Gemeinde Büron

Ich bin noch nicht bei ShareBirrer oder MOQO registriert und möchte mich neu für das Angebot [Gde Büron – Einwohner] registrieren. Die anderen ShareBirrer Standorte können nach der Registrierung mit [Angebote hinzufügen] ebenfalls freigeschaltet werden. Nicht Einwohner von Büron können das Büroner eAuto zum selben Tarif auch über das ShareBirrer Angebot buchen.

### CarSharing Registrierung exklusiv für Einwohner der Gemeinde Büron



1.

Den QR-Code (links) einmalig scannen.

Registrierung gemäss Anweisung vornehmen. Bitte Führerschein bereithalten.

portal.moqo.de

Gde Büron – Einw EINLOGGEN

Einfach kostenlos registrieren

Vorname

Nachname

E-Mail Adresse

Passwort

2.

portal.moqo.de

Gde Büron – Einw EINLOGGEN

Bereits registriert? Loggen Sie sich ein, um dieses Sharing-Angebot zu Ihrem Nutzerkonto hinzuzufügen.

Ihre Führerscheinnummer

Hiermit bestätige ich, die Datenschutzbestimmungen zur Kenntnis genommen zu haben.

Hiermit bestätige ich, die geltenden AGB gelesen und akzeptiert zu haben.

Ich möchte über Neuigkeiten und Updates informiert werden. (optional)

3.

Führerschein Nummer eingeben, die Datenschutzbestimmungen und die AGB's anklicken und mit **[Weiter]** abschliessen.

Weitere Personalien eingeben (Adresse, Ort etc.) mit **[Weiter]** den Vorgang abschliessen  
Kreditkartenangaben erfassen  
Mit **[Weiter]** abschliessen.

Anmeldeinformationen speichern. Weiter in der App anklicken

AA portal.moqo.de

Gde Büron – Einwohner

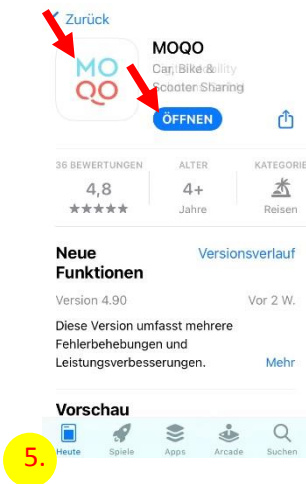
Es kann losgehen!  
MOQO App laden und losfahren

MOQO

Laden im App Store

Erfolgreich angemeldet.

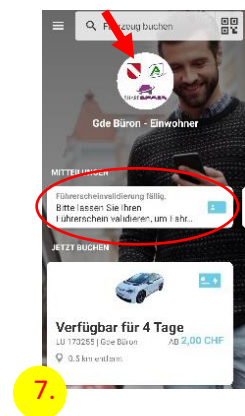
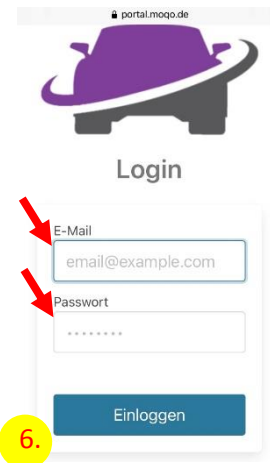
4.



MOQO App herunter-laden, installieren und **[öffnen]**

In der MOQO App mit dem neu erstellten Login **[einloggen]**. Alle Information durchklicken.

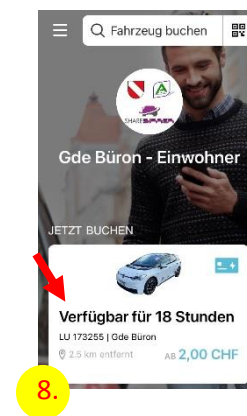
In den E-Mail-Account wechseln und mit dem darin enthaltenen Link den neuen MOQO Account bestätigen.



Zurück auf die MOQO-App wechseln.

Initial (später alle 6 Monate) muss der Führerschein validiert werden. Dazu den Führerschein kopieren und an die Validierungsstelle (aufgeführte E-Mail-Adresse) senden.

Jetzt kann das Auto der Gemeinde Büron mit klicken auf die weisse Fläche mit dem eAuto gebucht werden.



Buchungen können in der MOQO-App oder im Internet unter [www.share-birrer.ch](http://www.share-birrer.ch) vorgenommen werden.

Stand: 16.09.2021/vo